



AFCM
ARAB FEDERATION OF
CAPITAL MARKETS

Weekly Insights

النشرة الأسبوعية

03 WEEK

The Week from January 18 till January 24 2026

الأسبوع الممتد من 18 يناير إلى 24 يناير 2026



Global Markets Weekly Overview

لمحة أسبوعية عن الأسواق العالمية



Qatar

قطر

2026

< January يناير >

SUN	MON	TUE	WED	THU	FRI	SAT
-	-	-	-	1	2	3
4	5	6	7	8	9	10
11	12	13	14	15	16	17
18	19	20	21	22	23	24
25	26	27	28	29	30	31

03


Week
الاسبوع

Global Financial Markets in Brief

Over the previous week, U.S. Treasury yields remained a focal point as investors weighed trade tensions, geopolitical risks, and key economic indicators, reflecting caution over potential growth disruptions and shifts in monetary policy expectations. Meanwhile, the U.S. dollar experienced volatility, influenced by safe-haven flows and market reactions to global trade developments, while risk-sensitive currencies such as the euro and sterling showed relative resilience. In parallel, Wall Street stocks ended the week lower, as equities faced pressure from geopolitical uncertainty and fluctuating investor sentiment despite underlying economic resilience. Oil prices were supported by supply constraints and geopolitical developments, though broader demand expectations moderated gains. Similarly, gold surged benefiting from heightened safe-haven demand, a softer U.S. dollar, and expectations for potential interest rate adjustments.

نظرة على حركة الأسواق المالية حول العالم

خلال الأسبوع المنصرم، ظلت عوائد سندات الخزينة الأمريكية محور اهتمام المستثمرين، حيث قاموا بتقييم التوترات التجارية والمخاطر الجيوسياسية والمؤشرات الاقتصادية الرئيسية، مما عكس الحذر حيال احتمال حدوث اضطرابات في النمو وتغيرات محتملة في توقعات السياسة النقدية. وفي الوقت نفسه، شهد الدولار الأمريكي تقلبات، متأثراً بتدفقات الملاذ الآمن وردود فعل السوق تجاه التطورات التجارية العالمية، في حين أظهرت العملات الحساسة للمخاطر مثل اليورو والجنيه الإسترليني مرونة نسبية. وعلى الصعيد الموازي، أنهت الأسهم الأمريكية أسبوعها على تراجع، حيث واجهت ضغوطاً نتيجة حالة عدم اليقين الجيوسياسي وتقلبات معنويات المستثمرين، على الرغم من متانة الأداء الاقتصادي الأساسي. وقد دعمت أسعار النفط القيود على العرض والتطورات الجيوسياسية، رغم أن توقعات الطلب الأوسع حدثت من المكاسب. وبالمثل، ارتفعت أسعار الذهب مستفيدة من زيادة الطلب على الملاذات الآمنة، وضعف الدولار، وتوقعات تعديل أسعار الفائدة المحتملة.



U.S. Treasury Yields Ended Higher Amid Easing Trade Fears

ارتفاع عائدات سندات الخزينة الأمريكية مع تراجع مخاوف التجارة



Oil Prices Ended the Week Higher Amid Supply Disruptions and Geopolitical Developments

ارتفاع أسعار النفط خلال الأسبوع نتيجة اضطرابات الإمدادات والتطورات الجيوسياسية



Gold Surged to Record Highs Amid Geopolitical Tensions and Safe-Haven Demand

ارتفاع الذهب إلى مستويات قياسية نتيجة التوترات الجيوسياسية وزيادة الطلب على الملاذات الآمنة



The following data was used in a series of economic analysis articles prepared by the researchers of the Arab Federation of Capital Markets for ZAWYA Arabic by London Stock Exchange Group company.

تمّ استخدام هذه البيانات في سلسلة تحليلات اقتصادية أعدت من قبل باحثي اتحاد أسواق المال العربية لموقع زاوية عربي التابع لمجموعة بورصة لندن.

U.S. Treasury Yields Ended Higher Amid Easing Trade Fears

The 10-year U.S. Treasury yield moved higher on Tuesday as investors weighed renewed tariff threats from Washington, which revived fears of a trade war with Europe and spurred a flight from U.S. assets. However, on Wednesday, the 10-year U.S. Treasury yield fell, as concerns around the sell America trade ignited in the previous session were eased following new comments from President Trump. In fact, the 10-year Treasury yield fell by 3 basis points, whereas the 2-year Treasury yield was little changed. Meanwhile, U.S. 10-year Treasury yields were little changed on Thursday as investors weighed the latest economic data as well as developments in trade and geopolitics. Yields initially ticked up slightly after the Labor Department reported that weekly jobless claims for the week ended January 17 came in at 200,000, lower than the 208,000 that economists polled by Dow Jones had estimated. Nevertheless, claims were 1,000 higher than the prior week's upward revision.

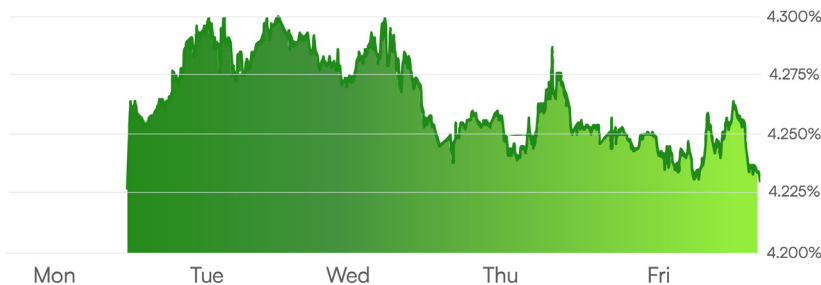
However, later on Thursday, the headline and core personal consumption expenditures price index figures for November were in line with expectations. Notably, the Commerce Department's PCE is the Federal Reserve's preferred measure of the movement of prices and is closely watched by monetary policymakers. Furthermore, on Friday, U.S. Treasury yields were relatively unchanged as investors weighed the state of the U.S. economy and fears eased around trade and geopolitics. Consequently, U.S. Treasury yields closed the week higher, with the 2-year Treasury yield increasing by 1 bps to 3.61%, and the 10-year yield ending unchanged.

ارتفاع عائدات سندات الخزينة الأمريكية مع تراجع مخاوف التجارة

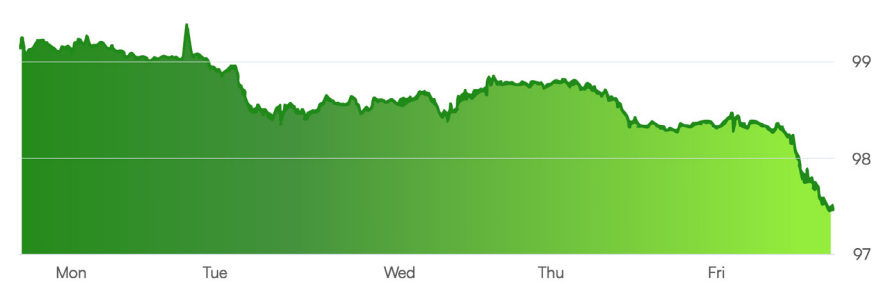
تحرك عائد سندات الخزينة الأمريكية لأجل عشر سنوات يوم الثلاثاء نحو الارتفاع، حيث قام المستثمرون بتقييم التهديدات الجمركية المتجددة من واشنطن، والتي أعادت إحياء المخاوف من حرب تجارية مع أوروبا وأدت إلى تدفقات هاربة من الأصول الأمريكية. ومع ذلك، انخفض عائد سندات الخزينة لأجل عشر سنوات يوم الأربعاء، حيث تم التخفيف من المخاوف المتعلقة بعمليات التدوير بعيداً عن الأصول الأميركية والتي أثارها الجلسة السابقة عقب تصريحات جديدة من الرئيس ترامب. في الواقع، انخفض عائد سند العشر سنوات بمقدار ثلاث نقاط أساس، في حين ظل عائد السندات لأجل سنتين مستقراً نسبياً. وفي الوقت نفسه، لم يطرأ تغير كبير على عائدات سندات الخزينة لأجل عشر سنوات يوم الخميس، حيث قام المستثمرون بتقييم أحدث البيانات الاقتصادية وكذلك التطورات في التجارة والجغرافيا السياسية. بالتوازي، ارتفعت العوائد في البداية بشكل طفيف بعد أن أعلنت وزارة العمل أن طلبات إعانات البطالة الأسبوعية للأسبوع المنتهي في 17 يناير بلغت 200,000، أقل من 208,000 التي قدرها الاقتصاديون في استطلاع داو جونز. ومع ذلك، كانت الطلبات أعلى بألف طلب مقارنة بالمراجعة السابقة للأسبوع السابق.

في وقت لاحق من يوم الخميس، كانت أرقام مؤشر نفقات الاستهلاك الشخصي الرئيسية والأساسية لشهر نوفمبر متوافقة مع التوقعات. تجدر الإشارة إلى أن مؤشر وزارة التجارة لنفقات الاستهلاك الشخصي هو المقياس المفضل للاحتياطي الفيدرالي لحركة الأسعار ويخضع لمتابعة دقيقة من صانعي السياسات النقدية. في المقابل، ظل عائد سندات الخزينة الأمريكية مستقراً نسبياً يوم الجمعة، حيث قام المستثمرون بتقييم حالة الاقتصاد الأمريكي وخفّت المخاوف حول التجارة والجغرافيا السياسية. وبالتالي، أغلقت عائدات سندات الخزينة الأمريكية الأسبوع على ارتفاع، مع زيادة عائد سندات السنتين بمقدار نقطة أساس واحدة إلى 3.61%، فيما أغلق عائد سند العشر سنوات دون تغيير يذكر.

Evolution of US 10-year Treasury Bond Yields
تطور عوائد سندات الخزينة الأمريكية لأجل 10 سنوات



Evolution of the U.S. Dollar Index
تطور مؤشر الدولار الأمريكي مقابل سلة العملات



U.S. Treasury Yields Ended Higher Amid Easing Trade Fears

The U.S. dollar was set for its largest daily fall in over a month on Tuesday, following the White House threats to Europe over the future of Greenland. However, on Wednesday, the U.S. dollar moved sharply higher against the euro and the Swiss franc as U.S. President Trump withdrew a threat to impose tariffs on several nations. Nevertheless, the U.S. dollar slipped on Thursday, while risk-sensitive currencies such as the euro and sterling firmed after President Trump dropped tariff threats and ruled out seizing Greenland by force. Similarly, the U.S. dollar fell on Friday, amid market volatility triggered by U.S. President Trump's initial threat to impose new tariffs on several European countries over the Greenland dispute, followed by his later decision to step back from those threats and signal progress toward an agreement. Consequently, the U.S. dollar ended the week lower, closing at 97.6, down by 1.8%. Meanwhile, the euro closed higher against the U.S. dollar by 2%, and sterling closed 0.2% higher.

In parallel, all three major Wall Street main indexes ended Tuesday with their biggest one-day drops in three months. In contrast, Wall Street ended higher on Wednesday, with the S&P 500 posting its biggest one-day percentage gain in two months. Continuing the upward momentum, Wall Street's main indexes finished higher on Thursday, marking the second straight day of gains, as investors bought shares after U.S. President Trump rescinded tariff threats on European allies, while data highlighted American economic resilience. Meanwhile, on Friday, Wall Street's main indexes finished mixed, with the Dow Jones finishing 0.6% lower, the S&P 500 ending largely unchanged, whereas the Nasdaq ended 0.3% higher. Consequently, Wall Street stocks ended the week lower, with the Dow Jones, S&P 500, and Nasdaq posting weekly losses of 0.5%, 0.4%, and 0.1%, respectively. In parallel, Japan's Nikkei 225 decreased by 0.2%, while the MSCI AC Asia Pacific Index increased by 0.3% over the week.

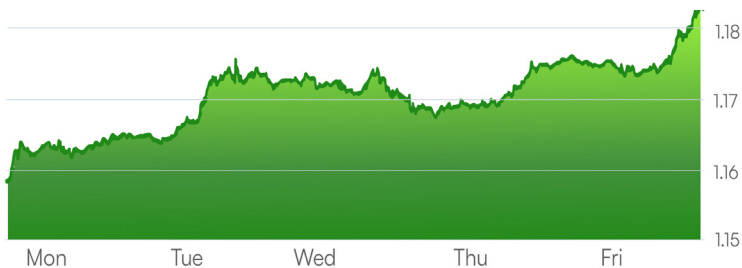
ارتفاع عائدات سندات الخزانة الأمريكية مع تراجع مخاوف التجارة

سجل الدولار الأمريكي مهياًً أكبر انخفاض يومي له منذ أكثر من شهر يوم الثلاثاء، عقب تهديدات البيت الأبيض لأوروبا بشأن مستقبل غرينلاند. ومع ذلك، ارتفع الدولار بشكل حاد يوم الأربعاء مقابل اليورو والفرنك السويسري، بعد أن تراجع الرئيس الأمريكي ترامب عن تهديد بفرض رسوم جمركية على عدة دول. ومع ذلك، تراجع الدولار الأمريكي يوم الخميس، بينما سجلت العملات الحساسة للمخاطر مثل اليورو والجنيه الإسترليني صلاية، بعد أن تراجع الرئيس ترامب عن تهديداته الجمركية واستبعد الاستيلاء على غرينلاند بالقوة. وبالمثل، انخفض الدولار الأمريكي يوم الجمعة، وسط تقلبات السوق الناتجة عن تهديد الرئيس ترامب الأول بفرض رسوم جمركية جديدة على عدة دول أوروبية بسبب نزاع غرينلاند، تلاه قراره لاحقاً بالتراجع عن تلك التهديدات والإشارة إلى إحراز تقدم نحو اتفاق. وبالتالي، أنهى الدولار الأمريكي الأسبوع على تراجع، مغلقاً عند 97.6، منخفضاً بنسبة 1.8%. وفي الوقت نفسه، أغلق اليورو مرتفعاً مقابل الدولار الأمريكي بنسبة 2%， بينما أغلق الجنيه الإسترليني مرتفعاً بنسبة 0.2%.

بالتوازي، أنهت جميع المؤشرات الرئيسية الثلاثة لول ستريت يوم الثلاثاء بأكثر انخفاض يومي لها خلال ثلاثة أشهر. في المقابل، أنهت وول ستريت يوم الأربعاء على ارتفاع، حيث سجل مؤشر S&P 500 أكبر مكاسب يومية بالنسبة المئوية خلال شهرين. ومواصلة للزخم التصاعدي، أنهت المؤشرات الرئيسية لول ستريت يوم الخميس مرتفعة، مسجلة اليوم الثاني على التوالي من المكاسب، حيث اشترى المستثمرون الأسهم بعد أن تراجع الرئيس ترامب عن التهديدات الجمركية على الحلفاء الأوروبيين، بينما أبرزت البيانات صلاية الاقتصاد الأمريكي. وفي الوقت نفسه، أنهت المؤشرات الرئيسية لول ستريت يوم الجمعة أداءً متفاوتاً، حيث انخفض مؤشر داو جونز بنسبة 0.6%， بينما أنهى مؤشر S&P 500 دون تغيير يذكر، في حين ارتفع مؤشر ناسداك بنسبة 0.3%. وبالتالي، أنهت أسهم وول ستريت الأسبوع على تراجع، حيث سجل داو جونز و S&P 500 وناسداك خسائر أسبوعية بنسبة 0.5% و 0.4% و 0.1% على التوالي. وبالتوازي، انخفض مؤشر نيكاي 225 الياباني بنسبة 0.2%， بينما ارتفع مؤشر MSCI AC آسيا والمحيط الهادئ بنسبة 0.3% خلال الأسبوع.

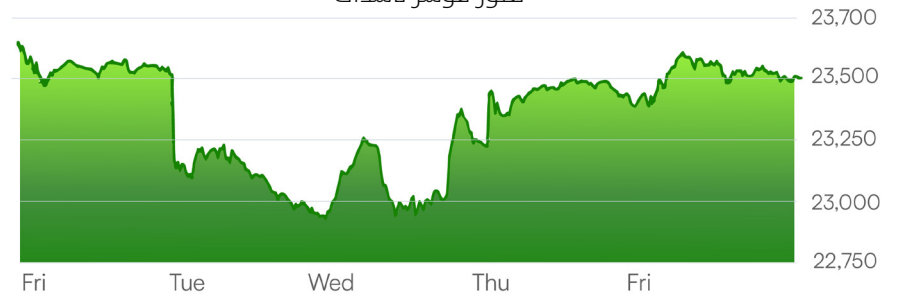
Evolution of the Euro/USD Exchange Rate

تطور سعر صرف اليورو مقابل الدولار الأمريكي



Evolution of Nasdaq Index

تطور مؤشر ناسداك



Oil Prices Ended the Week Higher Amid Supply Disruptions and Geopolitical Developments

Oil prices steadied on Monday as civil unrest in Iran subsided, thereby reducing the likelihood of a U.S. attack that could disrupt supplies from the major producer, while market-watchers turned their attention to a stand-off over Greenland. Over the longer term, the crude market will continue to face downward pressure from an increase in Venezuelan oil on the U.S. Gulf Coast, whereas a new forecast from the International Monetary Fund predicting stronger economic growth in 2026 should increase demand expectations. Meanwhile, oil prices rose on Tuesday following the temporary suspension of output at Kazakhstan's oil fields and expectations of firmer global economic growth. In addition, the oil market drew support from better-than-expected fourth-quarter Chinese gross domestic product data released on Monday. Continuing the upward trend, oil prices closed higher on Wednesday on optimism around tighter supply, as low volumes of Venezuelan oil exports highlighted slow progress in reversing output cuts in the South American country. Furthermore, increased geopolitical tensions added pressure to the oil markets.

Toward the end of the week, oil prices slid by about 2% to a one-week low on Thursday after U.S. President Trump softened threats toward Greenland and Iran, as well as on positive movement that could lead to a solution to end Russia's war in Ukraine. On the other hand, oil prices settled at their highest level in over a week on Friday after U.S. President Trump ratcheted up pressure against Iran through additional sanctions on vessels transporting its oil and announced that an armada was heading toward the Middle Eastern nation. Consequently, oil prices concluded the week higher, with Brent crude settling at US\$ 65.4 per barrel, posting a weekly gain of 2.1%, while WTI closed at US\$ 61.3, reflecting a weekly gain of 3.4%.

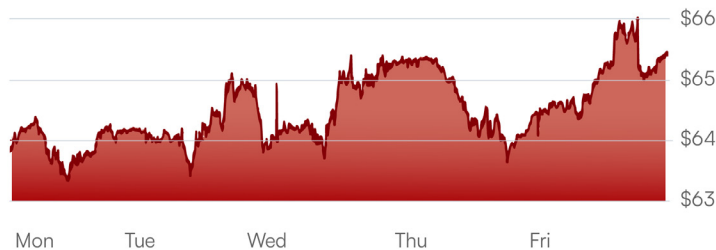
ارتفاع أسعار النفط خلال الأسبوع نتيجة اضطرابات الإمدادات والتطورات الجيوسياسية

استقرت أسعار النفط يوم الاثنين مع تراجع الاضطرابات المدنية في إيران، مما قلل من احتمالية شن هجوم أمريكي قد يعطل الإمدادات من هذا المنتج الرئيسي، بينما وجه مراقبو السوق اهتمامهم إلى المواجهة بشأن غرينلاند. وعلى المدى الطويل، سيستمر سوق النفط الخام في مواجهة ضغوط تنازلية نتيجة زيادة نفط فنزويلا على ساحل خليج الولايات المتحدة، في حين أن توقعاً جديداً من صندوق النقد الدولي يتنبأ بنمو اقتصادي أقوى في العام 2026 قد يزيد من توقعات الطلب. وفي الوقت نفسه، ارتفعت أسعار النفط يوم الثلاثاء عقب تعليق مؤقت للإنتاج في حقول النفط في كازاخستان وتوقعات بنمو اقتصادي عالمي أقوى. بالإضافة إلى ذلك، استفاد السوق النفطي من بيانات الناتج المحلي الإجمالي الصيني للربع الرابع التي جاءت أفضل من المتوقع وأعلنت يوم الاثنين. ومواصلة للزخم التصاعدي، أغلق النفط مرتفعاً يوم الأربعاء وسط التفاؤل بشأن ضيق المعروض، حيث أبرزت كميات النفط الفنزويلي المنخفضة ببطء التقدم في عكس تخفيضات الإنتاج في الدولة الأمريكية الجنوبية. وعلاوة على ذلك، زادت التوترات الجيوسياسية الضغوط على الأسواق النفطية.

نحو نهاية الأسبوع، انخفضت أسعار النفط بحوالي 2% إلى أدنى مستوى لها خلال أسبوع يوم الخميس، بعد أن خفف الرئيس الأمريكي ترامب من التهديدات تجاه غرينلاند وإيران، وكذلك نتيجة تحركات إيجابية قد تؤدي إلى حل لإنهاء الحرب الروسية في أوكرانيا. ومن ناحية أخرى، استقرت أسعار النفط عند أعلى مستوياتها خلال أكثر من أسبوع يوم الجمعة بعد أن زاد الرئيس ترامب الضغط على إيران من خلال فرض عقوبات إضافية على السفن التي تنقل نفطها، وأعلن أن أسطولاً متوجهاً نحو الدولة الشرق أوسطية. وبالتالي، أنهت أسعار النفط الأسبوع على ارتفاع، حيث استقر خام برنت عند 65.4 دولار للبرميل، مسجلاً مكاسب أسبوعية بنسبة 2.1%، في حين أغلق خام غرب تكساس الوسيط عند 61.3 دولار، عاكساً مكاسب أسبوعية بنسبة 3.4%.

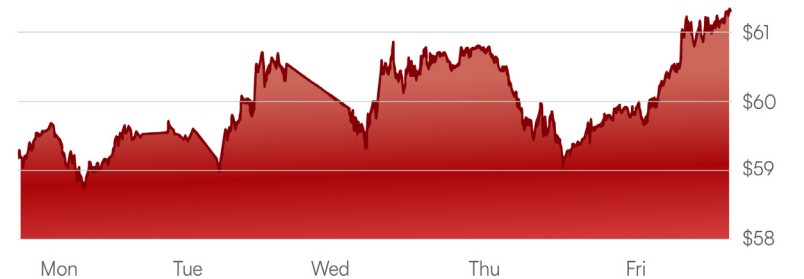
Evolution of Brent Crude Oil Prices (US\$ per barrel)

تطور سعر برميل نفط خام برنت (بالدولار الأمريكي)



Evolution of WTI Crude Oil Prices (US\$ per barrel)

تطور سعر برميل نفط خام غرب تكساس الوسيط (بالدولار الأمريكي)



Oil Prices Ended the Week Higher Amid Supply Disruptions and Geopolitical Developments

U.S. natural gas futures surged by over 8% on Monday, rebounding from a 13-week low, as an intensifying Arctic outbreak gripped the United States. A sudden transition from a mild outlook to a severe cold snap forced a rapid market correction, as traders priced in significantly higher fuel consumption to combat the prolonged Arctic blast. At the same time, storage trends and changing weather forecasts remained the main drivers, while LNG exports provided some support but had not yet tightened the market. Continuing the upward trend, U.S. natural gas prices surged to a three-week high on Tuesday and settled sharply higher on forecasts for much colder weather and higher heating demand over the next two weeks than previously expected. Moreover, the latest weather outlook signaled sustained heating demand and possible natural gas production losses in Texas due to freezing temperatures. In fact, this marked the biggest daily percentage gain since prices soared on January 27, 2022. Similarly, U.S. natural gas futures climbed to a six-week high on Wednesday, rising over the past two trading sessions, on expectations that extreme cold weather would boost heating demand to near-record levels while also cutting output by freezing oil and gas wells.

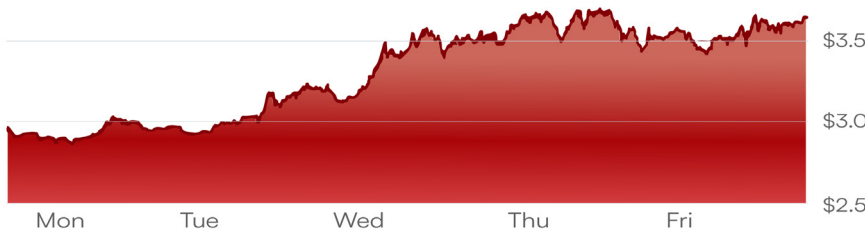
Furthermore, U.S. natural gas continued surging on Thursday, extending the week's rally after weekly EIA natural gas inventories fell more than expected. Likewise, on Friday, U.S. natural gas ended the week sharply higher but remained below Thursday's three-year nearest-futures high. Natural gas prices surged this week, benefiting from the historic winter storm set to move into the U.S. over the weekend and drain natural gas inventories. Consequently, U.S. natural gas futures settled at US\$ 3.6, posting an impressive 35% weekly gain. Similarly, European gas prices closed higher, with the Dutch TTF benchmark settling at 39.4 euros, posting a 4.5% increase.

ارتفاع أسعار النفط خلال الأسبوع نتيجة اضطرابات الإمدادات والتطورات الجيوسياسية

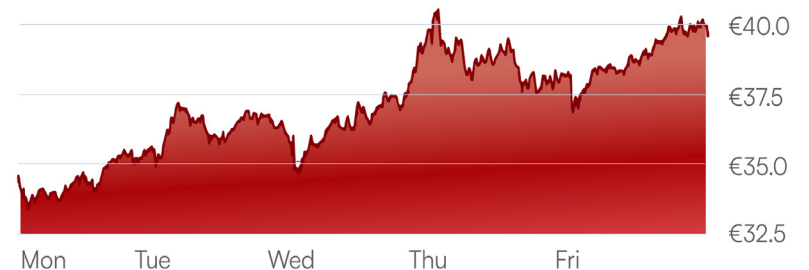
ارتفعت عقود الغاز الطبيعي الأمريكية لأكثر من 8% يوم الاثنين، مرتدةً من أدنى مستوى لها خلال 13 أسبوعاً، مع اجتياح موجة قطبية شديدة للولايات المتحدة. وقد أدى الانتقال المفاجئ من توقعات معتدلة إلى موجة برد شديدة إلى تصحيح سريع في السوق، حيث قام المتداولون بتسعير استهلاك أعلى بكثير للوقود لمواجهة الموجة القطبية الطويلة. وفي الوقت نفسه، ظلت اتجاهات المخزون وتغيرات توقعات الطقس هي المحركات الرئيسية، بينما وفرت صادرات الغاز الطبيعي المسال بعض الدعم لكنها لم تشدد السوق بعد. ومواصلةً للاتجاه التصاعدي، ارتفعت أسعار الغاز الطبيعي الأمريكية إلى أعلى مستوى لها خلال ثلاثة أسابيع يوم الثلاثاء واستقرت مرتفعة بشكل حاد على توقعات لطقس أبرد بكثير وارتفاع الطلب على التدفئة خلال الأسبوعين القادمين أكثر مما كان متوقعاً سابقاً. وإضافةً إلى ذلك، أشارت أحدث توقعات الطقس إلى استمرار الطلب على التدفئة واحتمال حدوث خسائر في إنتاج الغاز الطبيعي في تكساس بسبب درجات الحرارة المتجمدة. في الواقع، مثل هذا أكبر مكاسب يومية بالنسبة المئوية منذ ارتفاع الأسعار في 27 يناير 2022. وبالمثل، ارتفعت عقود الغاز الطبيعي الأمريكية إلى أعلى مستوى لها خلال ستة أسابيع يوم الأربعاء، مرتفعة خلال جلستين متتاليتين، على توقعات بأن الطقس البارد الشديد سيعزز الطلب على التدفئة إلى مستويات قياسية تقريباً، كما سيخفض الإنتاج بسبب تجميد آبار النفط والغاز.

بالتوازي، واصل الغاز الطبيعي الأمريكي ارتفاعه يوم الخميس، موسعاً انتعاش الأسبوع بعد أن انخفضت مخزونات الغاز الأسبوعية الصادرة عن إدارة معلومات الطاقة أكثر من المتوقع. وبالمثل، أنهى الغاز الطبيعي الأمريكي الأسبوع مرتفعاً بشكل حاد يوم الجمعة، لكنه ظل يوم الخميس أقل من أعلى مستوى للعقود المستقبلية القريبة خلال ثلاث سنوات. وقد استفادت أسعار الغاز الطبيعي هذا الأسبوع من العاصفة الشتوية التاريخية التي ستجتاح الولايات المتحدة خلال عطلة نهاية الأسبوع وتستنزف مخزونات الغاز الطبيعي. وبالتالي، استقرت عقود الغاز الطبيعي الأمريكية عند 3.6 دولار، مسجلة مكاسب أسبوعية بنسبة 35%. وبالمثل، أغلق الغاز الأوروبي مرتفعاً، حيث استقر مؤشر TTF الهولندي عند 39.4 يورو، مسجلاً ارتفاعاً بنسبة 4.5%.

Evolution of U.S. Nymex Gas Continuous Contract Prices (US\$)
تطور أسعار العقود المستمرة للغاز الطبيعي – U.S. Nymex (بالدولار الأمريكي)



Evolution of Dutch TTF Gas Continuous Contract Prices (€)
تطور أسعار العقود المستمرة للغاز الطبيعي – Dutch TTF (بال يورو)



Gold Surged to Record Highs Amid Geopolitical Tensions and Safe-Haven Demand

Gold and silver hit record highs on Monday, driven by a flight to safety after U.S. President Donald Trump warned of extra tariffs on some European countries in a dispute over Greenland. When institutional and policy risks resurface, markets tend to react swiftly by reallocating toward safe-haven assets, with gold once again emerging as the preferred choice. Moreover, gold tends to perform well during times of geopolitical and economic uncertainty, as well as when interest rates are low. In fact, it gained more than 64% in 2025 and is up by more than 8% since the start of this year. Similarly, gold climbed to another record high on Tuesday, scaling the unprecedented US\$ 4,700 an ounce milestone as escalating geopolitical tensions boosted safe-haven demand, while silver also broke above US\$ 95 for the first time. In contrast, gold prices trimmed gains on Wednesday, retreating from a record peak, after U.S. President Trump backed down from some of his sternest threats over Greenland. Nevertheless, gold pushed past US\$ 4,900 for the first time on Thursday, powered by ongoing geopolitical tensions, a softer U.S. dollar, and expectations of Federal Reserve interest rate cuts, while silver and platinum prices hit fresh record highs.

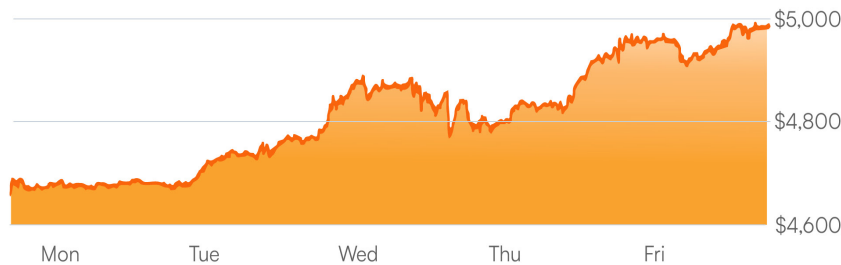
It is worth noting that geopolitical tensions, a weak U.S. dollar, and expectations for Fed easing this year are all factors that are part and parcel of the macro de-dollarization trend and continue to impact demand for gold. Continuing the upward momentum, silver prices rose above US\$ 100 an ounce for the first time ever on Friday, while gold hit another record near US\$ 5,000 as investors piled into safe-haven assets amid geopolitical turmoil and expectations for U.S. interest rate cuts. Consequently, gold prices settled at US\$ 4,983.1 per ounce, registering an 8.3% weekly gain. In parallel, other precious metals ended the week higher, with silver closing at US\$ 103.3 per ounce, up 14.9%, and platinum increasing by 18.6% to finish at US\$ 2,773.2 per ounce.

ارتفاع الذهب إلى مستويات قياسية نتيجة التوترات الجيوسياسية وزيادة الطلب على الملاذات الآمنة

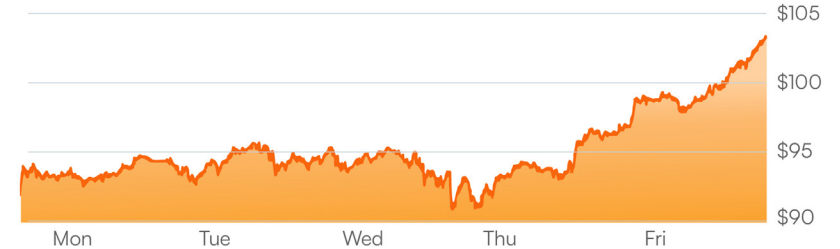
ارتفعت أسعار الذهب والفضة إلى مستويات قياسية يوم الاثنين، مدفوعةً بتوجه المستثمرين نحو الملاذات الآمنة بعد أن حذر الرئيس الأمريكي دونالد ترامب من فرض رسوم جمركية إضافية على بعض الدول الأوروبية في نزاع حول غرينلاند. فعندما تعود المخاطر المؤسسية والسياسية إلى الواجهة، تميل الأسواق إلى الاستجابة بسرعة بإعادة التوزيع نحو الأصول الآمنة، مع بروز الذهب مرة أخرى كخيار مفضل. بالتوازي، يميل الذهب إلى الأداء الجيد خلال فترات عدم اليقين الجيوسياسي والاقتصادي، وكذلك عندما تكون أسعار الفائدة منخفضة. في الواقع، سجل الذهب مكاسب تجاوزت 64% في العام 2025، وارتفع بأكثر من 8% منذ بداية هذا العام. وبالمثل، ارتفع الذهب إلى مستوى قياسي جديد يوم الثلاثاء، متجاوزاً حاجز 4,700 دولار للأونصة، مع تصاعد التوترات الجيوسياسية وزيادة الطلب على الملاذات الآمنة، في حين تجاوزت أسعار الفضة 95 دولاراً لأول مرة. في المقابل، قلص الذهب مكاسبه يوم الأربعاء، متراجعاً من أعلى مستوى قياسي، بعد أن تراجع الرئيس ترامب عن بعض من أشد تهديداته بشأن غرينلاند. ومع ذلك، تجاوز الذهب 4,900 دولار للأونصة لأول مرة يوم الخميس، مدعوماً بالتوترات الجيوسياسية المستمرة، وضعف الدولار الأمريكي، وتوقعات خفض أسعار الفائدة من قبل مجلس الاحتياطي الفيدرالي، بينما سجلت الفضة والبلاتين مستويات قياسية جديدة.

يجدر بالذكر أن التوترات الجيوسياسية، وضعف الدولار، وتوقعات التيسير النقدي من قبل الاحتياطي الفيدرالي هذا العام، جميعها عوامل جزء لا يتجزأ من الاتجاه الكلي للضغط على الدولار وتأثيرها المستمر على الطلب على الذهب. ومواصلة للزخم التصاعدي، ارتفعت أسعار الفضة فوق 100 دولار للأونصة لأول مرة يوم الجمعة، بينما وصل الذهب إلى مستوى قياسي آخر متجهاً نحو 5,000 دولار مع تزايد تدفق المستثمرين نحو الأصول الآمنة وسط الاضطرابات الجيوسياسية وتوقعات خفض أسعار الفائدة الأمريكية. ونتيجة لذلك، استقر الذهب عند 4,983.1 دولار للأونصة، مسجلاً مكاسب أسبوعية بنسبة 8.3%. وبالتوازي، أنهت المعادن الثمينة الأخرى الأسبوع مرتفعة، حيث أغلق سعر الفضة عند 103.3 دولار للأونصة، مرتفعاً بنسبة 14.9%، وارتفعت أسعار البلاتين بنسبة 18.6% لتصل إلى 2,773.2 دولار للأونصة.

Evolution of Gold Prices (US\$ per ounce)
تطور أسعار الذهب (بالدولار الأمريكي للأونصة)



Evolution of Silver Prices (US\$ per ounce)
تطور أسعار الفضة (بالدولار الأمريكي للأونصة)



Gold Surged to Record Highs Amid Geopolitical Tensions and Safe-Haven Demand

The crypto market experienced a drop on Monday after U.S. President Trump reignited trade tensions, threatening new tariffs on Denmark and other European countries over disputes tied to Greenland. As a result, Bitcoin dropped to around US\$ 93,000, losing 3%, while Ethereum fell to US\$ 3,200, down by 2.5%. Continuing the downward trend, Bitcoin fell below US\$ 90,000 on Tuesday as traders panic-sold risk assets amid a meltdown in Japan's government bond market. At the same time, U.S. President Trump increased tariff threats against Europe, which caused the crypto market to close negatively. In particular, Ethereum dropped by 7%, ending at around US\$ 2,990, falling below the crucial US\$ 3,000 mark for the first time since January 2. Meanwhile, on Wednesday, the crypto markets experienced a volatile session after President Trump signaled progress on talks regarding the future of Greenland. Bitcoin, which had earlier slumped to US\$ 88,000, quickly shot back above US\$ 90,000 following the announcement. Moreover, Ethereum also recovered, ending around 2% higher above US\$ 3,000.

However, on Thursday, Bitcoin and other cryptocurrencies failed to sustain any momentum from Wednesday afternoon's Greenland-related relief rally. Bitcoin dropped below US\$ 90,000, while Ethereum fell below US\$ 3,000. Notably, Bitcoin remains roughly 30% below its October 2025 peak, reinforcing perceptions that crypto is behaving more like a high-risk asset. On Friday, the crypto market traded in a tight range, with U.S. government shutdown risk acting as the primary pressure behind the decline. Bitcoin ended at US\$ 89,259, and Ethereum at US\$ 2,942. Consequently, Bitcoin closed the week negatively at US\$ 89,259, posting a 6.5% weekly loss. Similarly, Ethereum finished the week lower at US\$ 2,942, down by 10.6%.

ارتفاع الذهب إلى مستويات قياسية نتيجة التوترات الجيوسياسية وزيادة الطلب على الملاذات الآمنة

شهدت سوق العملات المشفرة انخفاضاً يوم الاثنين بعد أن أعاد الرئيس الأمريكي ترامب إشعال التوترات التجارية، مهدداً بفرض رسوم جمركية جديدة على الدنمارك ودول أوروبية أخرى بسبب نزاعات مرتبطة بغرينلاند. ونتيجة لذلك، انخفضت قيمة بتكوين إلى حوالي 93,000 دولار، متراجعة بنسبة 3%، بينما تراجعت إيثيريوم إلى 3,200 دولار، منخفضة بنسبة 2.5%. ومواصلةً للاتجاه التنازلي، هبطت بتكوين دون 90,000 دولار يوم الثلاثاء، مع قيام المتداولين ببيع الأصول عالية المخاطر بشكل هستيري وسط انهيار سوق السندات الحكومية اليابانية. وفي الوقت نفسه، زاد الرئيس ترامب من تهديداته الجمركية ضد أوروبا، ما أدى إلى إغلاق سوق العملات المشفرة على انخفاض. وعلى وجه الخصوص، تراجعت إيثيريوم بنسبة 7% لتغلق عند حوالي 2,990 دولار، منخفضة دون مستوى 3,000 دولار الحاسم لأول مرة منذ 2 يناير. وفي الوقت نفسه، شهدت أسواق العملات المشفرة يوم الأربعاء جلسة متقلبة بعد أن أشار الرئيس ترامب إلى إحراز تقدم في المحادثات بشأن مستقبل غرينلاند. فقد عادت بتكوين، التي كانت قد هبطت في وقت سابق إلى 88,000 دولار، بسرعة فوق 90,000 دولار بعد الإعلان، كما تعافت إيثيريوم لتغلق مرتفعة بنحو 2% فوق 3,000 دولار.

ومع ذلك، فشلت بتكوين والعملات المشفرة الأخرى يوم الخميس في الحفاظ على أي زخم من موجة الارتياح المتعلقة بغرينلاند بعد ظهر الأربعاء. فقد انخفضت بتكوين دون 90,000 دولار، بينما تراجعت إيثيريوم دون 3,000 دولار. وتجدد الإشارة إلى أن بتكوين لا تزال أقل بحوالي 30% من ذروتها في أكتوبر 2025، مما يعزز الانطباع بأن العملات المشفرة تتصرف كأصل عالي المخاطر. ويوم الجمعة، تداولت سوق العملات المشفرة ضمن نطاق ضيق، مع استمرار خطر إغلاق الحكومة الأمريكية كعامل ضغط رئيسي وراء الانخفاض. عليه، أغلقت بتكوين عند 89,259 دولار، وإيثيريوم عند 2,942 دولار. وبالتالي، أنهت بتكوين الأسبوع على تراجع عند 89,259 دولار، مسجلة انخفاضاً أسبوعياً بنسبة 6.5%، في حين أنهت إيثيريوم الأسبوع عند 2,942 دولار، منخفضة بنسبة 10.6%.

Evolution of Bitcoin Prices (US\$)
تطور أسعار البتكوين (بالدولار الأمريكي)



Evolution of Ethereum (US\$)
تطور أسعار الإيثيريوم (بالدولار الأمريكي)



Major Global Markets Indicators

أبرز مؤشرات الأسواق العالمية

23
Jan. — يناير
2026

16
Jan. — يناير
2026

31
December — ديسمبر
2025

Weekly Change
التغير الأسبوعي

YTD Change
لتغير منذ بداية العام

Currencies
العملات



US Dollar Index
US\$ per 1 GBP
US\$ per 1 Euro
JP Yen per 1 USD
Canadian \$ per 1 USD

97.6	99.4	98.3	-1.8%	-0.7%
1.365	1.338	1.35	2.0%	1.3%
1.183	1.160	1.17	2.0%	0.7%
155.7	158.1	156.7	-1.5%	-0.6%
1.370	1.392	1.37	-1.5%	-0.2%

Cryptocurrencies (US\$)
العملات المشفرة (بالدولار الأمريكي)



Bitcoin
Ethereum
DogeCoin
Solana

89,259	95,475	87,692	-6.5%	1.8%
2,942	3,292	2,979	-10.6%	-1.2%
0.12	0.14	0.12	-9.7%	5.5%
127.64	144.34	124.72	-11.6%	2.3%

Global Stock Indices
مؤشرات الأسهم العالمية



Dow Jones
S&P 500
Nasdaq
CAC 40
FT-SE 100
Shanghai Composite Index
Nikkei 225
MSCI AC Asia Pacific Index

49,099	49,359	48,063	-0.5%	2.2%
6,916	6,940	6,846	-0.4%	1.0%
23,501	23,515	23,242	-0.1%	1.1%
8,143	8,259	8,150	-1.4%	-0.1%
10,143	10,235	9,931	-0.9%	2.1%
4,136	4,102	3,969	0.8%	4.2%
53,847	53,936	50,339	-0.2%	7.0%
241	240	228	0.3%	5.7%

Commodities (US\$)
السلع (بالدولار الأمريكي)



Gold ounce
Silver ounce
Platinum ounce
Palladium ounce
Brent Crude Oil (per barrel)
WTI Crude Oil (per barrel)
IFAD Murban Crude Oil Monthly Future (per barrel)
U.S. Nymex Gas Continuous Contract Prices
Dutch TTF Gas Continuous Contract Prices (Euro)

4,983.1	4,601.1	4,341.1	8.3%	14.8%
103.3	89.9	70.6	14.9%	46.3%
2,773.2	2,338.3	2,044.2	18.6%	35.7%
2,046.5	1,847.0	1,651.4	10.8%	23.9%
65.4	64.0	60.9	2.1%	7.4%
61.3	59.3	57.4	3.4%	6.8%
65.9	65.1	61.4	1.3%	7.4%
3.6	2.7	3.1	35.0%	16.4%
39.4	37.7	28.2	4.5%	39.8%

Interest Rates (%)
أسعار الفائدة (%)



1-month Libor
US Prime Rate
US Discount Rate
US 2-year Treasury Note
US 10-year Treasury Note
ECB Deposit Ratet

4.96	4.96	4.96	0.00	0.00
6.75	6.75	6.75	0.00	0.00
3.75	3.75	3.75	0.00	0.00
3.61	3.59	3.48	0.01	0.12
4.23	4.23	4.17	0.00	0.06
2.00	2.00	2.00	0.00	0.00



Regional Markets Weekly Overview

لمحة أسبوعية عن الأسواق الإقليمية

AFCM Equity Markets Weekly Highlights

Sunday

18
JANUARY

Saudi Arabian equities closed higher on Sunday, recovering from the previous session's decline that ended a six-day rally, although investors stayed cautious amid soft oil prices.

► Saudi Arabia's benchmark index gained 0.9%, with ACWA Power Company stock rising by 3.9% and Saudi Arabian Mining Company stock up by 1.5%. Macroeconomic conditions generally also remain supportive, with the non-oil sector growing by more than 4% amid sustained government investment in projects linked to the Vision 2030 economic development program. The Qatari index added 0.5%, led by a 0.8% rise in Industries Qatar stock.

► Outside the Gulf, Egypt's blue-chip index advanced by 1.4% to a record high, as almost all its constituents were in positive territory, including Egypt Aluminum stock, which leapt by 6.6%. Amman's main index ended 0.2% lower. In Iraq, the main index lost 0.8%, with AL-Anssari Bank stock decreasing by 16.7%.

أبرز الأحداث الأسبوعية في البورصات الأعضاء

الأحد

18
يناير

أغلقت الأسهم السعودية على ارتفاع يوم الأحد، إذ تعافت من تراجع الجلسة السابقة الذي أنهى موجة صعود استمرت ستة أيام، غير أن المستثمرين ظلوا حذرين في ظل تراجع أسعار النفط.

◀ ارتفع المؤشر الرئيسي لسوق تداول السعودية بنسبة 0.9%، حيث ارتفع سهم شركة أكوا باور بنسبة 3.9%، كما ارتفع سهم شركة التعدين العربية السعودية بنسبة 1.5%. في حين لا تزال الأوضاع الاقتصادية الكلية داعمة بوجه عام، إذ نما القطاع غير النفطي بأكثر من 4% في ظل استمرار الاستثمارات الحكومية في المشاريع المرتبطة ببرنامج رؤية 2030 للتنمية الاقتصادية. كما ارتفع مؤشر بورصة قطر بنسبة 0.5%، مدفوعاً بارتفاع سهم صناعات قطر بنسبة 0.8%.

◀ أما خارج منطقة الخليج، فقد ارتفع مؤشر الأسهم في البورصة المصرية بنسبة 1.4% ليبلغ مستوى قياسياً جديداً، حيث كانت الغالبية العظمى من مكوناته في المنطقة الإيجابية، ومن بينها سهم مصر للألومنيوم الذي ارتفع بنسبة 6.6%. في المقابل، أنهى المؤشر الرئيسي في بورصة عمان الجلسة منخفضاً بنسبة 0.2%. كما تراجع المؤشر الرئيسي في سوق العراق للأوراق المالية بنسبة 0.8%، إذ انخفض سهم مصرف الانصاري بنسبة 16.7%.

AFCM Equity Markets Weekly Highlights

Monday

19

JANUARY

Major Arab stock markets ended higher on Monday as regional geopolitical tensions eased, while Saudi Arabia's benchmark index finished flat amid soft oil prices and profit-taking. Oil prices were down after rising in the previous session as civil unrest in Iran subsided.

► Saudi Arabia's benchmark index concluded flat, meanwhile, the Qatari index gained 0.7%, led by a 1.5% gain in Industries Qatar stock. In Kuwait, the main index ended 0.8% higher, with Ekttitab Holding stock increasing by 15.5%. Muscat's main share index closed 0.2% higher, with Dhofar Foods and Investment stock increasing by 10%. In Abu Dhabi, the benchmark index finished 0.5% higher. Dubai's main share index advanced by 0.4%, with Emaar Properties stock rising 1% and Dubai Islamic Bank stock advancing by 1.4%.

► Outside the Gulf, Egypt's blue-chip index leapt by 2.5%, closing at an all-time high, as most of the stocks were in positive territory. Amman's main index closed 0.4% higher. In Iraq, the main index ended 0.5% higher, with Tourist Village of Mosul Dam stock gaining 15%. Casablanca's benchmark index closed 1% lower. In Tunis, the main share index closed 0.7% higher.

أبرز الأحداث الأسبوعية في البورصات الأعضاء

ارتفعت معظم أسواق الأسهم العربية الرئيسية يوم الاثنين، وذلك بعد تراجع حدة التوترات الجيوسياسية الإقليمية، في حين أنهى المؤشر القياسي في السعودية الجلسة دون تغيير يُذكر في ظل تراجع أسعار النفط وعمليات جني الأرباح. وفي هذا السياق، تراجعت أسعار النفط بعد ارتفاعها في الجلسة السابقة، عقب انحسار الاضطرابات المدنية في إيران.

◀ اختتم المؤشر الرئيسي لسوق تداول السعودية التداولات مستقرًا، في المقابل، ارتفع المؤشر العام لبورصة قطر بنسبة 0.7%، مدفوعًا بارتفاع سهم صناعات قطر بنسبة 1.5%. كما أنهى المؤشر الرئيسي بورصة الكويت الجلسة مرتفعًا بنسبة 0.8%، حيث ارتفع سهم اكتتاب القابضة بنسبة 15.5%. كما أغلق المؤشر العام في بورصة مسقط مرتفعًا بنسبة 0.2%، مدفوعًا بارتفاع سهم ظفار للأغذية والاستثمار بنسبة 10%. وفي سوق أبوظبي للأوراق المالية، أنهى المؤشر الرئيسي التداولات على ارتفاع بنسبة 0.5%. كما ارتفع المؤشر الرئيسي لسوق دبي المالي بنسبة 0.4%، بدعم من ارتفاع سهم إعمار العقارية بنسبة 1%، إضافة إلى ارتفاع سهم بنك دبي الإسلامي بنسبة 1.4%.

◀ أما خارج منطقة الخليج، فقد ارتفع مؤشر الأسهم في البورصة المصرية بنسبة 2.5% ليغلق عند أعلى مستوى له على الإطلاق، إذ كانت معظم الأسهم في المنطقة الإيجابية. وفي بورصة عمان، أغلق المؤشر الرئيسي مرتفعًا بنسبة 0.4%. كما أنهى المؤشر الرئيسي لسوق العراق للأوراق المالية الجلسة مرتفعًا بنسبة 0.5%، مدفوعًا بارتفاع سهم المدينة السياحية في سد الموصل بنسبة 15%. وفي بورصة الدار البيضاء، أغلق المؤشر الرئيسي منخفضًا بنسبة 1%. في حين أغلق المؤشر العام في بورصة تونس على ارتفاع بنسبة 0.7%.

الاثنين

19

يناير

AFCM Equity Markets Weekly Highlights

Tuesday

20
JANUARY

Major Arab stock markets closed higher on Tuesday, with Dubai ending at its strongest level in almost two decades, as investors looked ahead to earnings and absorbed softer oil prices. Saudi stocks, however, were flat to slightly lower, weighed by profit-taking after the recent rally. Meanwhile, oil prices were steady as investors monitored U.S. President Trump's tariff threats against European states opposing his push to acquire Greenland, while firmer global economic growth expectations and a weaker U.S. dollar gave a floor to prices.

► Saudi Arabia's benchmark index concluded flat after a 3.3% rally last week triggered by the government's decision that it would liberalize capital market access for foreign investors, starting the upcoming month. The Qatari index edged 0.1% higher, supported by a 1.3% rise in Industries Qatar stock. Qatar Gas Transport stock added 0.8%, ahead of its earnings announcement later in the day. In Kuwait, the main index gained 0.3%, with Independent Petroleum Group stock increasing by 25%. In Muscat, the main share index closed 0.2% higher, with Oman Fisheries stock increasing by 24.1%. In Abu Dhabi, the index rose 0.3%, helped by a 0.3% gain in ADNOC Gas stock and Abu Dhabi Islamic Bank stock advanced by 1.2%. Dubai's main share index gained 0.5%, led by a 0.7% rise in Emaar Properties stock and a 0.8% increase in Dubai Electricity and Water Authority stock.

► Outside the Gulf, Egypt's blue-chip index advanced by 1.9%, hitting a new record high. In the previous week, the country received 1 billion euros from the European Union and is set to receive a total of 3 billion euros in two tranches in 2026, the International Cooperation Ministry stated. Amman's main index ended 0.7% higher. Iraq's main index gained 0.4%, with Al-Hamraa for Insurance stock increasing by 19.3%. In Casablanca, the main index ended 0.7% lower, with CTM decreasing by 9.9%. In Tunis, the main index closed 0.4% higher.

أبرز الأحداث الأسبوعية في البورصات الأعضاء

الثلاثاء

20
يناير

أنهت الأسواق العربية الرئيسية تداولات يوم الثلاثاء على ارتفاع، حيث اختتم سوق دبي المالي الجلسة عند أقوى مستوياتها منذ ما يقارب عقدين، إذ ركّز المستثمرون على نتائج الشركات وتفاعلوا مع تراجع أسعار النفط. ومع ذلك، كانت الأسهم السعودية مستقرة إلى منخفضة قليلاً، نظراً لعمليات جني الأرباح بعد موجة الصعود الأخيرة. وفي الوقت نفسه، بقيت أسعار النفط ثابتة بينما راقب المستثمرون تهديدات التعريفات الجمركية من الرئيس الأمريكي ترامب ضد الدول الأوروبية المعارضة لمساعدته للاستحواذ على غرينلاند، في حين أن توقعات النمو الاقتصادي العالمي الأقوى وضعف الدولار الأمريكي شكلت دعماً للأسعار.

◀ اختتم المؤشر الرئيسي لسوق تداول السعودية التداولات دون تغيير بعد موجة ارتفاع بلغت 3.3% الأسبوع الماضي، والتي جاءت نتيجة قرار الحكومة بفتح أسواق رأس المال أمام المستثمرين الأجانب بدءاً من الشهر القادم. وفي بورصة قطر، ارتفع المؤشر الرئيسي بنسبة 0.1%، مدفوعاً بارتفاع سهم صناعات قطر بنسبة 1.3%، كما ارتفع سهم قطر لنقل الغاز بنسبة 0.8% قبيل إعلان نتائجه المالية لاحقاً في اليوم. وارتفع المؤشر الرئيسي في بورصة الكويت بنسبة 0.3%، حيث قفز سهم المجموعة البترولية المستقلة بنسبة 25%. وفي بورصة مسقط أغلق المؤشر العام مرتفعاً بنسبة 0.2%، مدفوعاً بارتفاع سهم الاسماك العمانية بنسبة 24.1%. كما ارتفع المؤشر الرئيسي في سوق أبوظبي للأوراق المالية بنسبة 0.3%، بفضل ارتفاع سهم أدنوك للغاز بنسبة 0.3% وسهم مصرف أبوظبي الإسلامي بنسبة 1.2%. كما ارتفع المؤشر العام في سوق دبي المالي بنسبة 0.5%، مدفوعاً بارتفاع سهم إعمار العقارية بنسبة 0.7%، وسهم هيئة كهرباء ومياه دبي بنسبة 0.8%.

◀ أما خارج منطقة الخليج، فقد ارتفع مؤشر الأسهم في البورصة المصرية بنسبة 1.9% ليبلغ مستوى قياسياً جديداً. كما يجدر بالذكر في بأن مصر تلقت مليار يورو من الاتحاد الأوروبي ومن المتوقع أن تتلقى إجمالي 3 مليارات يورو على دفعتين في العام 2026، حسب وزارة التعاون الدولي. أما في بورصة عمان، فقد أغلق المؤشر الرئيسي مرتفعاً بنسبة 0.7% والمؤشر الرئيسي في سوق العراق للأوراق المالية بنسبة 0.4%، مدفوعاً بارتفاع سهم الحمراء للتأمين بنسبة 19.3%. في حين أنهى المؤشر الرئيسي في بورصة الدار البيضاء الجلسة منخفضاً بنسبة 0.7%، إذ تراجع سهم سي تي ام بنسبة 9.9%، في المقابل، أغلق المؤشر العام في بورصة تونس مرتفعاً بنسبة 0.4%.

Major Arab stock markets ended higher on Wednesday, as investors turned their attention to upcoming earnings despite lingering global trade and geopolitical concerns. Oil prices rose as investors assessed a temporary shutdown at two large fields in Kazakhstan, expectations of a build in U.S. crude inventories and fresh concerns tied to U.S. tariff threats in its bid to gain control of Greenland.

- ▶ Saudi Arabia's benchmark index gained 0.3%, with Saudi Basic Industries stock rising by 2.5%. The Qatari index gave up early gains to finish flat. In Kuwait, the main index closed flat. In Muscat, the stock index dropped by 0.9%, with Takaful Oman stock declining by 5.6%. In Abu Dhabi, the index edged 0.1% higher. Dubai's main share index rose by 0.4%, closing at its highest since April 2006, helped by a 1.5% rise in Emirates NBD stock.
- ▶ Outside the Gulf, Egypt's blue-chip index gained 0.3%, hitting a record high. Amman's main index closed 0.3% lower. In Casablanca, the main index lost 1.2%, with Maghrebail stock declining by 6%. In Tunis the main index eased by 0.1%. Meanwhile, Iraq's main index ended flat.

أغلقت معظم أسواق الأسهم العربية يوم الأربعاء على ارتفاع، حيث وجه المستثمرون اهتمامهم نحو نتائج الشركات المرتقبة، على الرغم من استمرار المخاوف المتعلقة بالتجارة العالمية والتوترات الجيوسياسية. وفي الوقت نفسه، ارتفعت أسعار النفط بعد أن قام المستثمرون بتقييم تأثير الإغلاق المؤقت في حقلي نفط كبيرين في كازاخستان، وتوقعات زيادة مخزوناته الخام في الولايات المتحدة، إضافة إلى المخاوف الجديدة المرتبطة بتهديدات التعريفات الأمريكية في مسعاها للسيطرة على غ بنلان.

- ◀ ارتفع المؤشر الرئيسي لسوق تداول السعودية بنسبة 0.3%، مدعوماً بارتفاع سهم السعودية للصناعات الأساسية بنسبة 2.5%. وفي بورصة قطر، فقد المؤشر مكاسبه المبكرة ليغلق دون تغيير يذكر. أما في بورصة الكويت، فقد أغلق المؤشر الرئيسي دون تغيير أيضاً. في حين انخفض المؤشر العام في بورصة مسقط بنسبة 0.9%، إذ تراجع سهم تكافل عمان بنسبة 5.6% في المقابل، ارتفع مؤشر سوق أبوظبي للأوراق المالية بنسبة 0.1%. كما ارتفع المؤشر الرئيسي لسوق دبي المالي بنسبة 0.4% ليخلق عند أعلى مستوى له منذ أبريل 2006، بدعم من ارتفاع سهم بنك الامارات دبي الوطني بنسبة 1.5%.
- ◀ أما خارج منطقة الخليج، فقد ارتفع مؤشر الأسهم في البورصة المصرية بنسبة 0.3% ليصل إلى مستوى قياسي جديد. أما في بورصة عمان، فقد أغلق المؤشر الرئيسي منخفضاً بنسبة 0.3%. كما تراجع المؤشر الرئيسي في بورصة الدار البيضاء بنسبة 1.2%، حيث انخفض سهم مغرب باي بنسبة 6%. في حين تراجع المؤشر العام في تونس بنسبة 0.1%. أما في سوق العراق للأوراق المالية، فقد أنهى المؤشر الرئيسي الجلسة دون تغيير.

AFCM Equity Markets Weekly Highlights

Thursday

22
JANUARY

Major Arab stock markets closed higher on Thursday, in line with global shares, after U.S. President Trump backed away from imposing tariffs on eight European countries, lifting global investor sentiment.

► Saudi Arabia's benchmark index advanced by 1.7%, with Al Rajhi Bank stock rising 3.1% and Saudi National Bank stock up by 2.4%. Saudi Aramco stock concluded 1% higher. The kingdom's crude oil exports hit their highest level in more than two-and-a-half years in November, data from the Joint Organizations Data. The Qatari index rose by 1.1%, led by a 3.1% rise in Qatar Islamic Bank stock. In Kuwait, the main index ended 0.2% higher, with United Projects Company for Aviation Services stock increasing by 7.5%. Muscat's main index gained 0.4%, with Asaffa Foods stock adding 10%. In Abu Dhabi, the index was up by 1%, buoyed by a 1.2% gain in Abu Dhabi Islamic Bank stock following a rise in fourth-quarter profit. Dubai's main share index climbed by 1.5%, with Emaar Properties stock gaining 2.4%.

► Outside the Gulf, Egypt's blue-chip index finished 0.9% higher. In Amman, the main index added 0.9%. Iraq's main index lost 0.9%, with Iraqi Engineering Works stock losing 12.7%. In Casablanca, the main index closed 0.8% higher, with Minière Touissit stock increasing by 6.9%. Similarly, in Tunis, the main index ended 0.2% higher.

Source: Reuters

أبرز الأحداث الأسبوعية في البورصات الأعضاء

الخميس

22
يناير

أغلقت أسواق الأسهم العربية الرئيسية تداولات يوم الخميس على ارتفاع، تماشياً مع الأسهم العالمية، بعد أن تراجع الرئيس الأمريكي ترامب عن فرض تعريفات جمركية على ثمانية دول أوروبية، مما رفع معنويات المستثمرين على مستوى العالم.

◀ ارتفع المؤشر الرئيسي لسوق تداول السعودية بنسبة 1.7%، مدفوعاً بارتفاع سهم مصرف الراجحي بنسبة 3.1%، وارتفاع سهم البنك الأهلي السعودي بنسبة 2.4%. كما ارتفع سهم أرامكو السعودية بنسبة 1%. وفي هذا الإطار، سجلت صادرات النفط الخام للمملكة أعلى مستوى لها منذ أكثر من عامين ونصف في نوفمبر، وفقاً لبيانات المنظمات المشتركة للبيانات. كما ارتفع المؤشر الرئيسي في بورصة قطر بنسبة 1.1%، بفضل صعود سهم مصرف قطر الإسلامي بنسبة 3.1%. وفي بورصة الكويت، ارتفع المؤشر الرئيسي بنسبة 0.2%، حيث صعد سهم شركة المشاريع المتحدة للخدمات الجوية بنسبة 7.5%. كما ارتفع المؤشر العام في بورصة مسقط بنسبة 0.4%، مدفوعاً بارتفاع سهم الصفاء للأغذية بنسبة 10%. وفي سوق أبوظبي للأوراق المالية، ارتفع المؤشر بنسبة 1%، بفضل صعود سهم مصرف أبوظبي الإسلامي بنسبة 1.2% عقب ارتفاع أرباح الربع الرابع. وفي سوق دبي المالي، ارتفع المؤشر العام بنسبة 1.5%، مدفوعاً بارتفاع سهم إعمار العقارية بنسبة 2.4%.

◀ أما خارج منطقة الخليج، فقد ارتفع مؤشر الأسهم في البورصة المصرية بنسبة 0.9%، وفي بورصة عمان، ارتفع المؤشر الرئيسي بنسبة 0.9%. أما في سوق العراق للأوراق المالية، فقد تراجع المؤشر الرئيسي بنسبة 0.9%، إذ انخفض سهم العراقية للأعمال الهندسية بنسبة 12.7%. في حين أغلق المؤشر الرئيسي في بورصة الدار البيضاء مرتفعاً بنسبة 0.8%، حيث صعد سهم المنجمية لتوسيت بنسبة 6.9%. كما أنهى المؤشر العام في بورصة تونس الجلسة مرتفعاً بنسبة 0.2%.

المصدر: رويترز

AFCM Equity Markets Weekly Indicators

المؤشرات الأسبوعية للبورصات الأعضاء في اتحاد أسواق المال العربية

Exchanges البورصات		Index المؤشر		Main Index المؤشر العام	Trading Value (000s) قيمة التداول (بآلاف الدولارات)	Trading Volume (000s) حجم التداول (بآلاف)	Number of Transactions عدد الصفقات
				% Weekly Change التغير الأسبوعي %	% Weekly Change التغير الأسبوعي %	% Weekly Change التغير الأسبوعي %	% Weekly Change التغير الأسبوعي %
				22 January 2026	18 - 22 January 2026	18 - 22 January 2026	18 - 22 January 2026
Abu Dhabi Securities Exchange*	FADX15	سوق أبو ظبي للأوراق المالية	فاداكس 15	10,884.2	1,904,107	1,740,327	120,788
Amman Stock Exchange	ASEGI	بورصة عمان	مؤشر عمان العام	3,593.1	73,168	23,561	16,358
Bahrain Bourse	BHBX	بورصة البحرين	مؤشر البحرين العام	2,053.1	11,354	7,586	339
Beirut Stock Exchange*	Audi Price Index	بورصة بيروت	مؤشر بنك عودة	155.0	4,192	225	65
Casablanca Stock Exchange*	MASI	بورصة الدار البيضاء	مؤشر مازي	18,643.6	129,031	3,878	29,250
Damascus Stock Exchange	DWX	سوق دمشق للأوراق المالية	مؤشر الأسهم المتقلة بالقيمة السوقية	134,743.5	936	3,721	1,101
Dubai Financial Market*	DFMGI	سوق دبي المالي	مؤشر سوق دبي المالي	6,484.4	980,941	1,413,776	71,045
The Egyptian Exchange	EGX30	البورصة المصرية	مؤشر البورصة المصرية 30	46,462.3	7,740,631	7,869,592	677,669
Iraq Stock Exchange	ISX60	سوق العراق للأوراق المالية	المؤشر العام لسوق العراق 60	963.0	2,233	1,679,634	3,573
Boursa Kuwait	BK	بورصة الكويت	مؤشر السوق العام	8,864.8	1,071,754	1,155,818	76,774
Muscat Stock Exchange	MSX30	بورصة مسقط	مؤشر بورصة مسقط 30	6,214.2	338,018	480,692	20,559
Palestine Exchange	Alquds	بورصة فلسطين	مؤشر القدس	644.3	4,749	3,042	779
Qatar Stock Exchange	QE Index	بورصة قطر	المؤشر العام	11,336.6	586,566	648,946	130,226
Saudi Exchange	TASI	تداول السعودية	مؤشر السوق الرئيسية	11,133.6	6,030,478	1,078,071	2,115,282
Tunis Stock Exchange*	Tunindex	بورصة تونس	مؤشر البورصة الرئيسي	14,136.1	26,152	6,091	16,572
Total AFCM Members إجمالي البورصات الأعضاء	S&P Pan Arab Composite			1,054.2	18,904,311	16,114,959	3,280,380
				2.9%	-20.0%	-3.1%	-7.5%

*The week from January 19 till January 23
*الأسبوع الممتد من 19 يناير لغاية 23 يناير

AFCM Arab Stock Exchanges Market Capitalization القيمة السوقية للبورصات الأعضاء في اتحاد أسواق المال العربية



Abu Dhabi Securities Exchange*

سوق أبو ظبي للأوراق المالية

Amman Stock Exchange

بورصة عمان

Bahrain Bourse

بورصة البحرين

Beirut Stock Exchange*

بورصة بيروت

Casablanca Stock Exchange*

بورصة الدار البيضاء

Damascus Stock Exchange

سوق دمشق للأوراق المالية

Dubai Financial Market*

سوق دبي المالي

The Egyptian Exchange

البورصة المصرية

Iraq Stock Exchange

سوق العراق للأوراق المالية

Boursa Kuwait

بورصة الكويت

Muscat Stock Exchange

بورصة مسقط

Palestine Exchange

بورصة فلسطين

Qatar Stock Exchange

بورصة قطر

Saudi Exchange

تداول السعودية

Tunis Stock Exchange*

بورصة تونس

Total AFCM Members

إجمالي البورصات الأعضاء



Market Cap. (US\$ million)

القيمة السوقية (بملايين الدولارات)

% Weekly Change

% التغير الأسبوعي

22

January
يناير

20
26

857,377 1.0%

37,348 1.3%

21,170 0.4%

17,740 -3.5%

113,841 -1.5%

2,209 0.3%

291,004 2.5%

66,616 6.1%

18,536 -0.5%

173,144 1.4%

86,396 0.0%

5,101 0.6%

186,846 2.5%

2,494,125 2.1%

12,789 3.9%

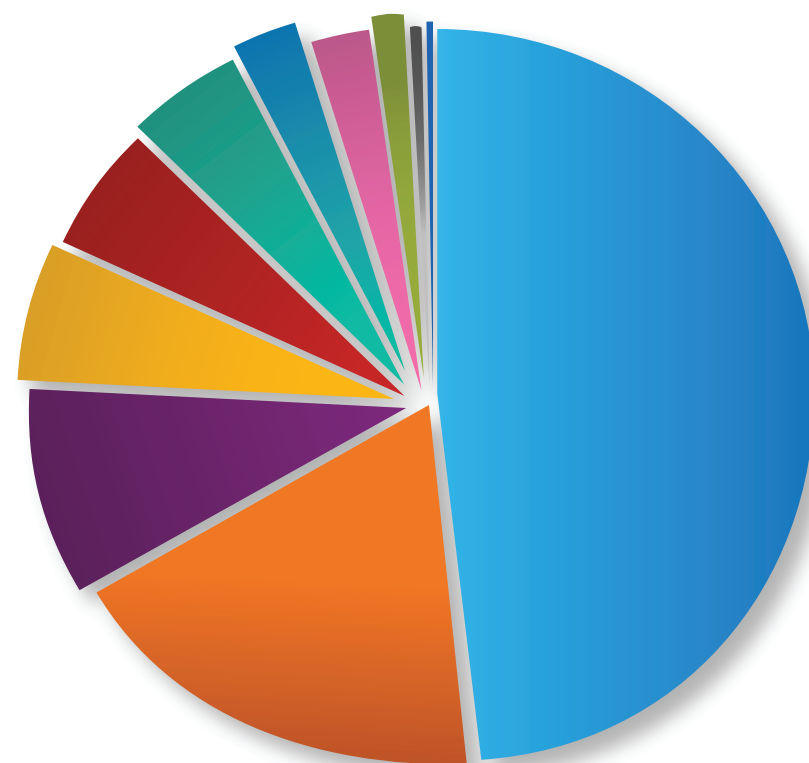
4,384,244

1.8%

*As at End January 23

* حتى نهاية 23 يناير

Breakdown of Market Capitalization by Economic Sector (As at end-week 03) توزيع القيمة السوقية بحسب القطاع الاقتصادي (حتى نهاية الأسبوع 03)



Energy, 41.5%

Financials, 22.2%

Consumer Non-Cyclicals, 7.7%

Basic Materials, 6.4%

Technology, 6.3%

Utilities, 4.9%

Real Estate, 4.7%

Industrials, 3.3%

Healthcare, 1.6%

Consumer Cyclicals, 1.1%

Academic & Educational Services, 0.3%

Top-Performing Listed Companies by Exchange During the Week 03

الشركات المدرجة الأفضل أداءً بحسب البورصة خلال الأسبوع 03



Exchange البورصة

Abu Dhabi Securities Exchange

سوق أبو ظبي للأوراق المالية

Amman Stock Exchange

بورصة عمّان

Bahrain Bourse

بورصة البحرين

Casablanca Stock Exchange

بورصة الدار البيضاء

Damascus Securities Exchange

سوق دمشق للأوراق المالية

Dubai Financial Market

سوق دبي المالي

The Egyptian Exchange

البورصة المصرية

Iraq Securities Exchange

سوق العراق للأوراق المالية

Boursa Kuwait

بورصة الكويت

Muscat Stock Exchange

بورصة مسقط

Palestine Exchange

بورصة فلسطين

Qatar Stock Exchange

بورصة قطر

Saudi Exchange

تداول السعودية

Tunis Stock Exchange

بورصة تونس



Listed Company الشركة المدرجة

Investcorp Capital

إنفستكوب كابييتال

Jordan Decapolis Properties

الأردن ديكابوليس للأعلاك

Seef Properties

عقارات السيف

Metallurgique d'Imiter

المعدنية إمييطير

Ahli Trust Bank

بنك الائتمان الأهلي

Shuaa Capital

شعاع كابييتال

Catalyst Partners Middle East

كاتليست بارتنرز ميديل ايسيت

Al Hamraa Insurance

الحمراء للتأمين

Kuwait Resorts

الكويتية للمنتزهات

Financial Services

الخدمات المالية

Palestinian for Distribution & Logistics Services

الفلسطينية للتوزيع والخدمات اللوجستية

Aljarah Holding

الوطنية للإجارة القابضة

Knowledge Net

نولجنت

Tunisienne d'Automobiles

التونسية للسيارات



Sector القطاع

Financial Services

خدمات مالية

Real Estate

عقارات

Real Estate

عقارات

Mining

تعدين

Banks

مصارف

Financial Services

خدمات مالية

Financial Services

خدمات مالية

Insurance

تأمين

Tourism

سياحة

Financial Services

خدمات مالية

Logistics & Services

خدمات لوجستية

Financial Services

خدمات مالية

Technology

تكنولوجيا

Consumer Services

سلع استهلاكية



Volume Weighted Return المردود المثلثل بأحجام التداول

7.6%

3.7%

1.3%

3.5%

2.5%

3.5%

12.4%

20.6%

8.1%

9.3%

3.9%

2.4%

13.3%

4.6%

Least-Performing Listed Companies by Exchange During the Week 03

الشركات المدرجة الأقل أداءً بحسب البورصة خلال الأسبوع 03



Exchange البورصة

Abu Dhabi Securities Exchange

سوق أبو ظبي للأوراق المالية

Amman Stock Exchange

بورصة عمّان

Bahrain Bourse

بورصة البحرين

Casablanca Stock Exchange

بورصة الدار البيضاء

Damascus Securities Exchange

سوق دمشق للأوراق المالية

Dubai Financial Market

سوق دبي المالي

The Egyptian Exchange

البورصة المصرية

Iraq Securities Exchange

سوق العراق للأوراق المالية

Boursa Kuwait

بورصة الكويت

Muscat Stock Exchange

بورصة مسقط

Palestine Exchange

بورصة فلسطين

Qatar Stock Exchange

بورصة قطر

Saudi Exchange

تداول السعودية

Tunis Stock Exchange

بورصة تونس



Listed Company الشركة المدرجة

RAPCO Investment

رايكو للاستثمار

Latent Energies for Investments

الطاقات الكامنة للاستثمارات

Arab Banking Corporation

المؤسسة العربية المصرفية

Groupe Addoha

مجموعة الضحى

Qatar National Bank Syria

بنك قطر الوطني - سورية

National Cement

الأسمنت الوطنية

Al Orouba Securities Brokerage

العروة للسمسة في الأوراق المالية

Tourist Village of Mosul Dam

المدينة السياحية في سد الموصل

Metal and Recycling

المعادن والصناعات التحويلية

Ahli Bank

البنك الأهلي

Ahliea Insurance Group

المجموعة الأهلية للتأمين

Qatar General Insurance & Reinsurance

القطرية العامة للتأمين وإعادة التأمين

Mayar Holding

ميّار القابضة

Universal Auto Distributors Holding

العالمية لتوزيع السيارات القابضة



Sector القطاع

Financial Services

خدمات مالية

Real Estate

عقارات

Financial Services

خدمات مالية

Real Estate

عقارات

Banks

مصارف

Industrial

صناعي

Financial Services

خدمات مالية

Tourism

سياحة

Industrial

صناعي

Banks

مصارف

Insurance

تأمين

Insurance

تأمين

Financial Services

خدمات مالية

Consumer Services

سلع استهلاكية



Volume Weighted Return المردود المثلث بأحجام التداول

Financial Services	-5.0%
Real Estate	-2.4%
Financial Services	-2.0%
Real Estate	-3.5%
Banks	-1.7%
Industrial	-2.7%
Financial Services	-3.3%
Tourism	-6.9%
Industrial	-4.0%
Banks	-4.4%
Insurance	-3.1%
Insurance	-2.2%
Financial Services	-7.3%
Consumer Services	-3.7%

Top 20 Regional Listed Companies by Volume Weighted Return During the Week 03

ترتيب أول 20 شركة مدرجة في المنطقة من حيث المردود المثلث بأحجام التداول خلال الأسبوع 03

Listed Company الشركة المدرجة	Exchange البورصة	Sector القطاع	Volume Weighted Return المردود المثلث بأحجام التداول
Al Hamraa Insurance الحمراء للتأمين	ISX سوق العراق للأوراق المالية	Insurance تأمين	20.6%
Knowledge Net نولجنت	Tadawul تداول السعودية	Technology تكنولوجيا	13.3%
Catalyst Partners Middle East كاتليست بارتنرز ميدل إيست	EGX البورصة المصرية	Financial Services خدمات مالية	12.4%
United Mining Industries المتحدة للصناعات التعدينية	Tadawul تداول السعودية	Mining تعدين	11.1%
Financial Services الخدمات المالية	MSX بورصة مسقط	Financial Services خدمات مالية	9.3%
Dhofar Foods and Investment ظفار للأغذية والاستثمار	MSX بورصة مسقط	Food & Beverages مأكولات ومشروبات	8.8%
Macro Group Pharmaceutical ماكرو جروب للمستحضرات الطبية	EGX البورصة المصرية	Health Care رعاية صحية	8.6%
Delta Sugar الدلتا للسكر	EGX البورصة المصرية	Food & Beverages مأكولات ومشروبات	8.6%
Sabaa International for Pharmaceutical & Chemical Industries سبأ الدولية للأدوية والصناعات الكيماوية	EGX البورصة المصرية	Health Care رعاية صحية	8.5%
Kuwait Resorts الكويتية للمنتزهات	BK بورصة الكويت	Tourism سياحة	8.1%
Malen Iron ملن لمنتجات الحديد	Tadawul تداول السعودية	Basic Materials مواد اساسية	7.9%
Investcorp Capital إنفستكوب كابييتال	ADX سوق أبو ظبي للأوراق المالية	Financial Services خدمات مالية	7.6%
Osoul Investment أصول للاستثمار	BK بورصة الكويت	Financial Services خدمات مالية	7.5%
UniCap Investment and Finance يونيكاب للاستثمار والتمويل	BK بورصة الكويت	Financial Services خدمات مالية	7.5%
Bupa Arabia for Cooperative Insurance بوبا العربية للتأمين التعاوني	Tadawul تداول السعودية	Insurance تأمين	7.2%
B Investments Holding بي إنفستمنتنس القابضة	EGX البورصة المصرية	Financial Services خدمات مالية	6.6%
Ektitab Holding اكتتاب القابضة	BK بورصة الكويت	Financial Services خدمات مالية	6.5%
Takaful Oman Insurance تكافل عمان للتأمين	MSX بورصة مسقط	Insurance تأمين	6.5%
Gulf Canadian for Arab Real Estate Investment الخليجية الكندية للاستثمار العقاري العربي	EGX البورصة المصرية	Real Estate عقارات	6.4%
El Arabia for Land Reclamation العربية لاستصلاح الأراضي	EGX البورصة المصرية	Contracting & Construction Engineering مقاولات وإنشاءات هندسية	6.2%



AFCM
ARAB FEDERATION OF
CAPITAL MARKETS



+961 5 951 663
+961 5 951 664



Contact us تواصل معنا
info@arab-exchanges.org



Statistics & Reports الإحصاءات والتقارير

fadi.kanso@arab-exchanges.org
joe.hachem@arab-exchanges.org



Saeed Frayha St, Hazmieh Square Blg,
4th Fl. Hazmieh, Lebanon

شارع سعيد فريحة، مبنى حازمية
سكوير، الطابق الرابع - الحازمية، لبنان



arab-exchanges.org